

ACOUSY BEAT DELTA+

Acousy Beat®創新舒眠演算法使用說明

- 產生舒眠效果方法
- 1 開啟舒眠模式+播放音樂併用
 - 2 開啟舒眠模式+開啟海浪背景聲併用

「舒眠模式」內建智慧舒眠循環設定，使用30分鐘後將自動關機。若不想受使用時間限制，請關閉「舒眠模式」可當降噪耳機使用。（關閉舒眠模式後則無舒眠效果）

透過Acousy Beat®舒眠演算法播放音樂時，請務必使用滿30分鐘不中斷，才能達到舒眠效果。

若使用「舒眠模式」持續未滿30分鐘而中途中斷，請務必將「舒眠模式」關閉再開啟，並重新不間斷地使用滿30分鐘，才能達到舒眠效果。

舒眠模式可同時開啟降噪，營造不受干擾的環境。

注意：耳機從充電盒取出，若沒有連接藍芽情況下30分鐘後，耳機將自動關機。

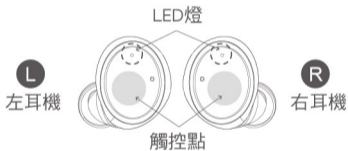
一. 內容物說明

耳機無線充電盒



Type-C充電孔

耳機本體



大 L



中 M



小 S

3 膠圈耳塞

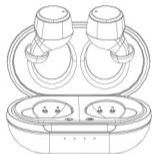
4 USB-A至Type-C充電線



二. 使用前需知

第一次使用時，請先將耳機放入充電盒並充滿四格滿電

注意：請使用內附的Type-C充電線為充電盒充電，請勿使用其他第三方充電線充電。第三方充電線可能會造成充電速度延長或損壞。



使用前請先充滿電



有線充電

選擇最適合您耳朵的膠圈耳塞尺寸

中(M)尺寸耳塞已預先裝在耳機上



大 **L**



中 **M**



小 **S**

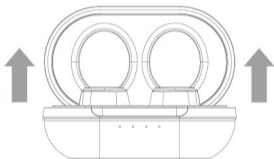
三. 耳機與裝置配對說明

耳機必須與裝置配對過才能播放音樂或通話

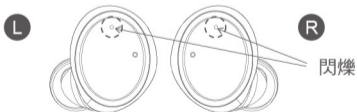
- 1 打開充電盒取出耳機，此時耳機將自動開機，即自動進入配對模式。

首次配對及搜尋裝置

耳機取出時會出現
"配對"的語音提示。



- 2 配對模式下，藍白燈交替閃爍。



耳機曾經配對過裝置時，取出後藍燈將閃爍3次嘗試回連裝置，若沒連上裝置則進入配對模式，出現藍白燈交替閃爍。

- 3 請開啟裝置的藍芽功能，並搜尋藍芽裝置。



- 4 裝置搜尋到CO CO ACOUSY DELTA+後，請點選進入配對。如配對完成，耳機會出現"連接成功"的語音提示。

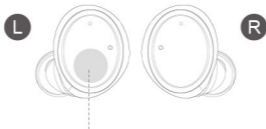
*若搜尋不到，請關掉手機的藍芽，耳機放回充電盒並蓋上蓋子，然後請重複1.2.3.4.步驟。



四. 操作說明

注意：需雙耳同時使用才有效能

舒眠模式切換

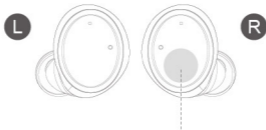


雙耳使用 → 左耳輕按兩下開啟或關閉舒眠模式

* 聽到"舒眠"開啟/關閉即成功

注意：需雙耳同時使用有有效果

海浪背景聲 啟動/關閉

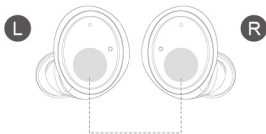


雙耳使用 → 右耳輕按兩下開啟或關閉海浪背景聲

* 聽到"海浪背景"開啟/關閉即成功

音樂操作模式

音樂 播放/暫停

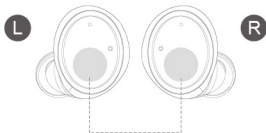


雙耳使用 → 左耳或右耳輕按一下

單耳使用 → 使用中的耳機輕按一下

注意：需雙耳同時使用才有效能

降噪及通透模式切換

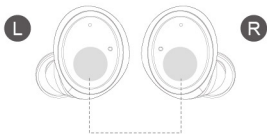


雙耳使用 → 左耳或右耳輕按三下

若重複操作，將依照下列循環切換模式：通透開啟 -> 降噪開啟->一般模式->通透開啟->……

通話操作模式

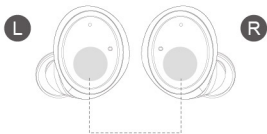
電話接聽/掛斷



雙耳使用 → 左耳或右耳輕按一下

單耳使用 → 使用中的耳機輕按一下

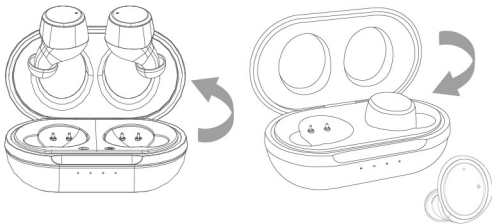
語音助手



單耳 / 雙耳 使用 → 使用中的耳機長按，聽到"噠"
提示音後放開，即啟動語音助手。

單耳雙耳瞬間切換

取出即連線 左右耳可獨立使用



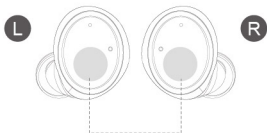
單耳⇌雙耳操作

取出充電盒中單耳耳機配戴
即切換「雙耳模式」

雙耳⇌單耳操作

取下其中一耳放回充電盒
即切換「單耳模式」

開/關機



自動開/關機

開機：耳機從充電盒中取出即開機。

關機：耳機放入充電盒內即關機。

手動開/關機

開機：使用中的耳機長按，聽到“電源開啟”提示音後放開，即開機成功。

關機：單耳或雙耳使用時，使用中的耳機長按聽到“啞”，再聽到“電源關閉”提示音後放開即成功。

五. 正確配戴耳機方式

請確認好左右耳的耳機後再配戴

LED燈在上方



六. 當異常發生時

耳機當發生功能異常時，請嘗試執行下列步驟解決。

- 1 將耳機放入充電盒並關閉充電盒蓋。
- 2 為耳機充電。
- 3 重新啟動連線到耳機的裝置。

若按上述操作仍無法解決使用上的問題，請翻到說明書第20頁之「十一、客服聯繫方式」，並請與客服聯繫。

七. 產品規格

音頻解碼：SBC / AAC

有效距離：15m（環境會影響有效距離）

續航力：

播放音樂：耳機本體約8小時 / 充電盒約16小時
使用時間會因使用狀況而有所不同

充電電壓：DC 5V 1A

頻響範圍：20Hz – 20KHz

降噪深度：-30dB

降噪類型：複合式降噪

電池容量：60mAh*2 耳機 / 360mAh 充電盒

產品克重：5.19g 單耳機 / 48.5g 雙耳機 + 充電

電池電量	充電盒指示燈
1~25%	1顆燈
25~50%	2顆燈
50~75%	3顆燈
75~100%	4顆燈

八. DELTA+操作使用注意說明

- 睡覺時請勿使用耳機，以免傷害耳朵及聽覺。
- 請在睡前30分鐘使用，並在安全的環境下使用。
- 「舒眠模式」內建智慧舒眠循環設定，使用30分鐘後將自動關機，若不想受使用時間限制，請關閉「舒眠模式」可當降噪耳機使用。（關閉舒眠模式後則無舒眠效果）
- 耳機取出時將自動開啟舒眠模式及海浪背景聲，如未連上藍芽時30分鐘後將自動關機。
- 舒眠模式使用時，請勿滑手機、看電視或進行運動等會影響睡眠之行為。
- 舒眠模式使用後，請立即就寢。請勿使用3C藍光商品或進行運動等會影響睡眠之行為。
- 舒眠效果會因音樂性質、個人體質、外在環境等不同因素而有所差異。
- 開啟舒眠模式時請在安全環境下使用，請勿開車、騎乘交通工具、走路，以免造成危險。
- 建議不要使用過久，按世界衛生組織標準，暴露在超過85分貝下長達8小時，或在100分貝的環境待上15分鐘，將造成耳朵及聽覺傷害。
出處：<https://gh.bmj.com/content/7/11/e010501#xref-ref-3-1>
- 使用時請勿播放處理過的差頻音樂，避免影響使用效果。
- 使用舒眠模式時，建議請將手機調成「飛航模式」，將手機、line來電完全阻隔，避免外界訊息干擾。

九. 其他注意事項

關於無線通訊

- 無線技術的適用範圍約為15M。最大通訊距離可能因環境（人、金屬物品、牆面、玻璃等）或電磁環境不同而異。
- 裝置所放射的微波可能影響電子醫療裝置運作。請在醫院內、博愛座附近、有可燃性氣體場所、自動門、火災警報器等位置時關閉以避免發生意外。
- 本產品以無線模式使用時會發射無線電波。在飛機上以無線模式使用時，請遵從機組人員使用指示。
- 無線技術的特性會造成耳機上音訊播放傳輸裝置的延遲，因此可能會造成觀賞影片或玩遊戲時與影像不同步。
- 對於使用通訊時，因資料洩漏而產生的任何損害或損失恕不賠償。
- 不保證與所有裝置均能建立連結。
- 使用本耳機進行手機的免持通話時，依連接的裝置或通訊環境不同而定，可能會產生雜訊。

靜電注意事項

- 身體累積的靜電可能會造成使用者的雙耳稍感不適。

請勿靠近醫療裝置使用耳機

- 無線電波會影響心律調整器和醫療裝置，請勿在醫療機構內或使用這些醫療裝置的人附近使用。

使用及配戴耳機注意事項

- 放入耳朵時請輕輕往耳朵塞入並數次調整角度，請參考第五點正確配戴耳機方式。
- 使用後請輕輕的從耳朵取出並清潔膠圈。

其他注意事項

- 使用降噪及通透功能可能會因為每個人的耳型、配戴的方式或緊密度造成效果的差異。
- 如果您在使用耳機後發生不適，請立即停止使用耳機。
- 請勿撞擊或摔落耳機及充電盒，會造成耳機及充電盒損壞。
- 視訊號狀態或周遭環境而定，無線功能可能無法與手機配合運作。
- 耳塞膠圈經長時間使用或環境因素存放而劣化損壞。
- 如水或異物進入耳朵內或耳機內，可能會造成觸電、火災或損壞。
- 請勿在高濕度環境、下雨或下雪情況下使用耳機。
- 耳機內有磁鐵，請勿接近會被磁鐵影響的裝置。
- 請勿將耳機及充電盒掉入或泡入水中，以免觸電、火災或損壞。
- 如掉入或泡水後請勿再使用耳機及充電盒。

清潔耳機

- 如要清潔耳機時，請使用柔軟的乾布輕輕擦拭，若須使用清潔劑請使用稀釋後的中性清潔劑擦拭。
- 請勿使用稀釋劑、漂白劑、苯或酒精等溶劑，否則會造成表面損壞。

十. 使用前須知

電池安全

- 請隨時幫耳機及充電盒充電並保持有電狀態，否則閒置不充電狀態下，容易讓電池過放電造成損害或無法充電及充電盒或耳機無法使用之情況。
- 本產品配有不可拆卸的內置電池，請勿自行更換電池，以免損壞電池或產品。
- 請勿將電池或耳機及充電盒暴露在高溫處或發熱設備的周圍，如日照、取暖器、微波爐等。
- 請勿拆解或改裝電池、插入異物或浸入液體中，以免引起電池漏液、過熱、起火爆炸。
- 如果電池漏液，請勿使皮膚或眼睛接觸到漏出的液體。若接觸到皮膚或眼睛上，請立即用清水沖洗，並到醫院進行醫療處理。
- 請勿把電池扔到火裡，否則會導致電池起火和爆炸。
- 請按當地規定處理電池，不可將電池作為生活垃圾處理。
- 請勿讓兒童或寵物吞咬電池，以免對其造成傷害或導致電池爆炸。
- 請勿跌落、擠壓或穿刺電池，避免讓電池遭受外部大的壓力，從而導致電池內部短路和過熱。
- 請勿使用已經損壞的電池。
- 內含鋰電池，禁止拆解、撞擊、擠壓或者投入火中，若出現嚴重鼓脹，請勿繼續使用。請勿置於高溫環境中。

環境保護

- 請勿將本產品及其附件作為普通的生活垃圾處理。
- 請遵守本產品及其附件處理的本地法令，並支持回收行動。

特別說明

- 本說明書依據現有資訊製作，本著不斷完善，持續發展的原則，公司保留產品規格和功能變更及對本說明書中描述的任何內容進行修改和改進的權利。
- 本說明書中的內容按產品製造時的狀況提供，除非適用的法律另有規定，否則不對文檔的準確性、可靠性和內容作任何類型的明確或默認的保證。因此任何以本說明書的資料、圖片或文字描述為依據的索賠要求將不予接受。
- 如果您擅自拆卸本產品的外殼，產品將失去保修的資格。
- 說明書中的圖片用於指導使用者操作，僅供參考，具體請以實物為準。

警語

- 根據NCC低功率電波輻射性電機管理辦法規定：取得審驗證明之低功率射頻器材，非經核准，公司、商號或使用者均不得擅自變更頻率、加大功率或變更原設計之特性及功能。低功率射頻器材之使用不得影響飛航安全及干擾合法通信；經發現有干擾現象時，應立即停用，並改善至無干擾時方得繼續使用。前述合法通信，指依電信管理法規定作業之無線電通信。
- 低功率射頻器材須忍受合法通信或工業、科學及醫療用電波輻射性電機設備之干擾。

十一. 客服聯繫方式

進口商：固昌通訊股份有限公司

客服電話：(02)2882-2238轉8110

LINE@客服請搜尋帳號或掃描QR Code加入

LINE@帳號：@504jugqv

